

# LA GRAN MINERÍA DEL COBRE ...

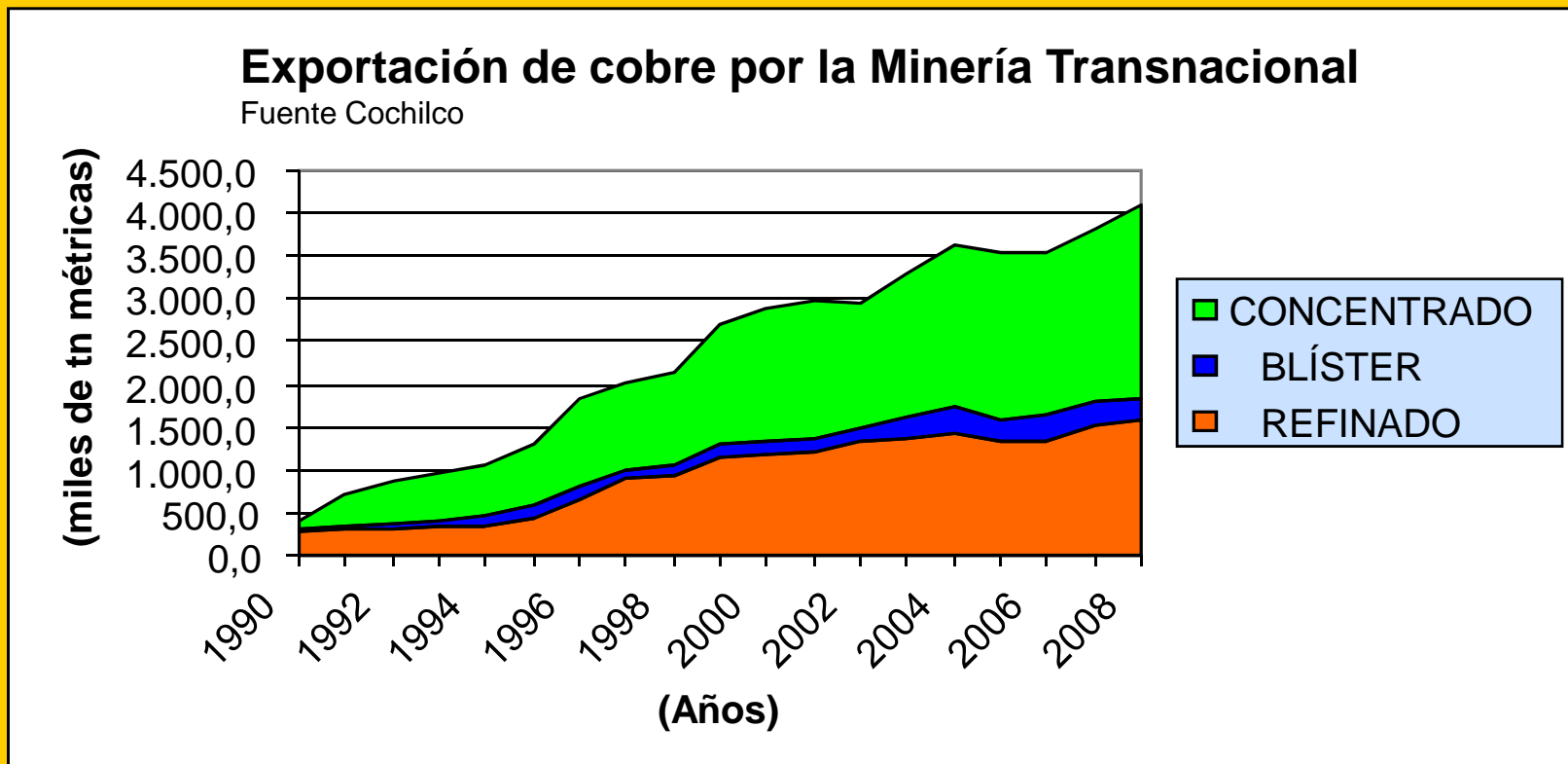


## LA SITUACIÓN DEL COBRE EN CHILE

Exposición de Jorge Lavandero Illanes

- Según el libro del ingeniero Carlos Tomic; "El Cobre es Chileno y Debe ser Refinado en Chile", el país pierde US.\$ mil 500 millones de dólares anuales por no refinar el 41% del cobre que envían al extranjero las multinacionales y, además, 30 mil puestos de trabajo entre directos e indirectos. (El estudio y el libro se hicieron cuando el cobre estaba a 1 dólar la libra de cobre)
- ¿Cual ha sido la respuesta de los gobernantes chilenos a la decisión de darle valor agregado a nuestros recursos naturales, en especial al cobre?

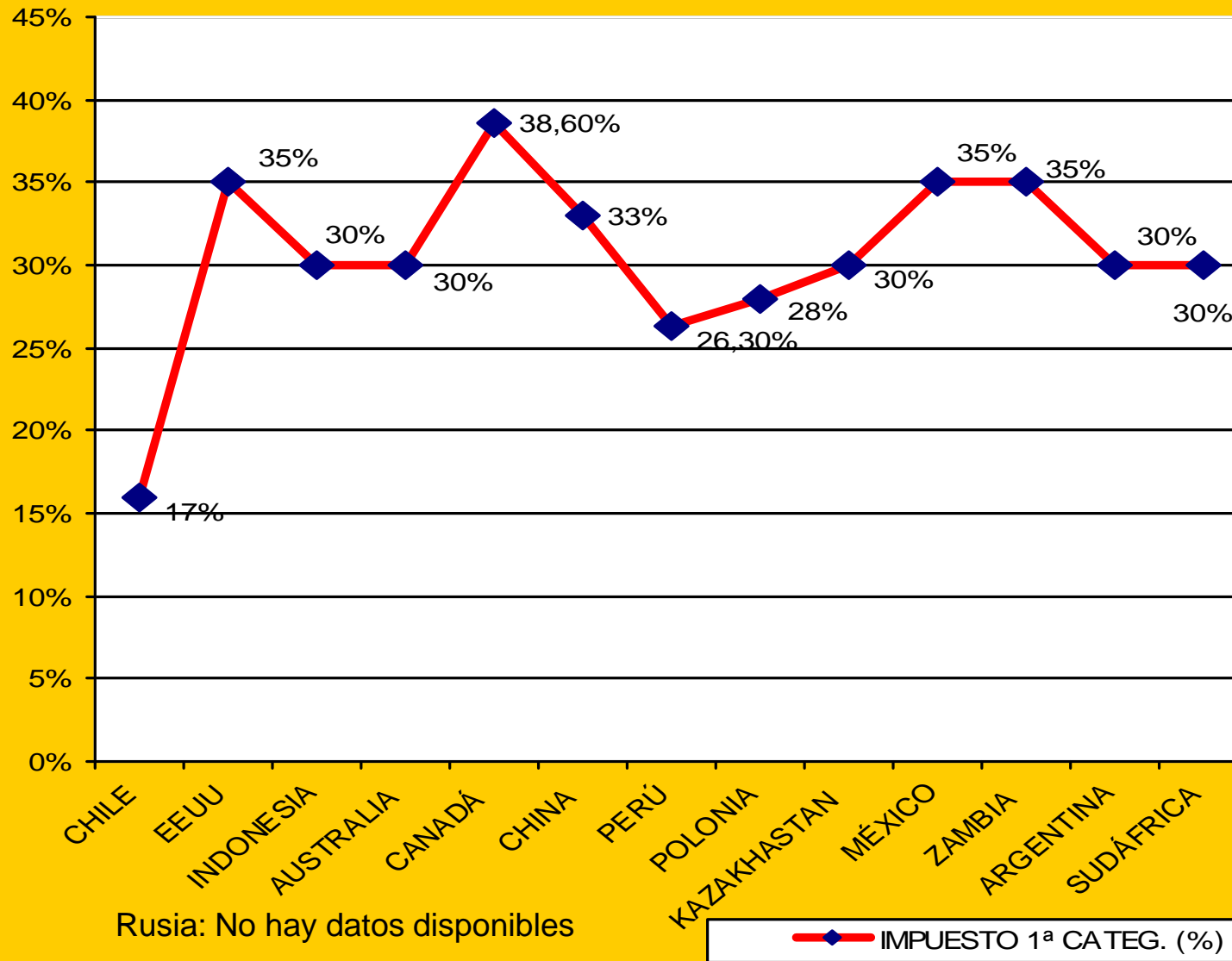
# El concentrado de cobre; el nuevo “producto de exportación”



La producción de cobre exportado, de las mineras transnacionales, se ha decuplicado en las dos últimas décadas, debido a la desnacionalización de las minas al capital transnacional. Estas han concentrando su producción en un “producto intermedio” denominado: “concentrados de cobre”, con el evidente perjuicio para el patrimonio nacional.

- El Ministro de Minería, Golborne, señaló que las empresas chilenas tenían los impuestos más altos del mundo. Como Ministro de OO.PP se rectificó un poco y aseveró que la media impositiva en el mundo era de un 45% y que Chile tenía un 43%
- ¿Que dice a este respecto el S.I.I.?

## Comparación de Impuesto de Primera Categoría entre los principales países productores de Cobre



CHILE	17%
EEUU	35%
INDONESIA	30%
AUSTRALIA	30%
CANADÁ	38,60%
CHINA	33%
PERÚ	26,30%
POLONIA	28%
KAZAKHASTAN	30%
MÉXICO	35%
ZAMBIA	35%
ARGENTINA	30%
SUDÁFRICA	30%

- El Ministro de Minería del señor Pinochet, José Piñera, respondiendo a las críticas por la aprobación de la concesión plena; que permitiría la reprivatización del cobre: “que importa quien explote los minerales si el país recibirá los impuestos”

## NÚMERO DE EMPRESAS QUE PAGARON O RETUVIERON IMPUESTO A LA RENTA EN CADA AÑO

	1995	1996	1997	1998	1999	2000	2001	2002	2003*
Primera Categoría	2	1	1	1	1	2	2	2	2
Impto. Único sobre Gastos Rechazados	1	1	1	1	1	1	1	1	1
Adicional a Remesas de Utilidades	2	2	2	3	3	3	2	3	1
<b><i>Subtotal Impuesto sobre Rentas Propias</i></b>	<b>2</b>	<b>2</b>	<b>2</b>	<b>3</b>	<b>3</b>	<b>3</b>	<b>2</b>	<b>3</b>	<b>2</b>
Retenciones Impto. Adicional Intereses	6	7	7	6	5	5	7	8	9
Retenciones Impto. Adicional Otras Remesas	9	9	9	9	9	9	10	10	10
Otras retenciones (2a Cat., 10% honorarios, etc.)	10	10	10	10	10	10	10	10	10
<b><i>Subtotal Retenciones de Impuesto a la Renta</i></b>	<b>10</b>	<b>10</b>	<b>10</b>	<b>10</b>	<b>10</b>	<b>10</b>	<b>10</b>	<b>10</b>	<b>10</b>
<b>Total Impuesto a la Renta</b>	<b>10</b>	<b>10</b>	<b>10</b>	<b>10</b>	<b>10</b>	<b>10</b>	<b>10</b>	<b>10</b>	<b>10</b>

Fuente: Declaraciones formularios 22, 29 y 50.

\* Cifras a junio

- El Presidente Sebastian Piñera dijo, como candidato, que privatizaría el 20% de Codelco. ¿Sabrá que Cochilco y un Ministerio de Minería han evaluado oficialmente las 180 millones de toneladas de reservas de Codelco, que a US.4 dólares la libra de cobre da un resultado aproximado de US\$ 1 billón 500 mil millones de dólares? Y por tanto el 20% de las reservas solas valen US\$300 mil millones de dólares



# ***RECURSOS DE CODELCO***

## ***198 MILLONES DE TONELADAS***

Precio US\$	Valor	Costo 0,6 US\$/lb	Utilidades
0,7	305.474.400,000	173.323.400,000	132.240.000,000
1,0	436.392.000,000	173.234.400,000	263.157.600,000
1,5	654.588.000,000	173.234.400,000	481.353.600,000
3,0	1.309.176.000.000	173.234.400,000	1.135.941.600.000
4,0	1.746.059.040.000	173.234.400,000	1.572.824.640.000

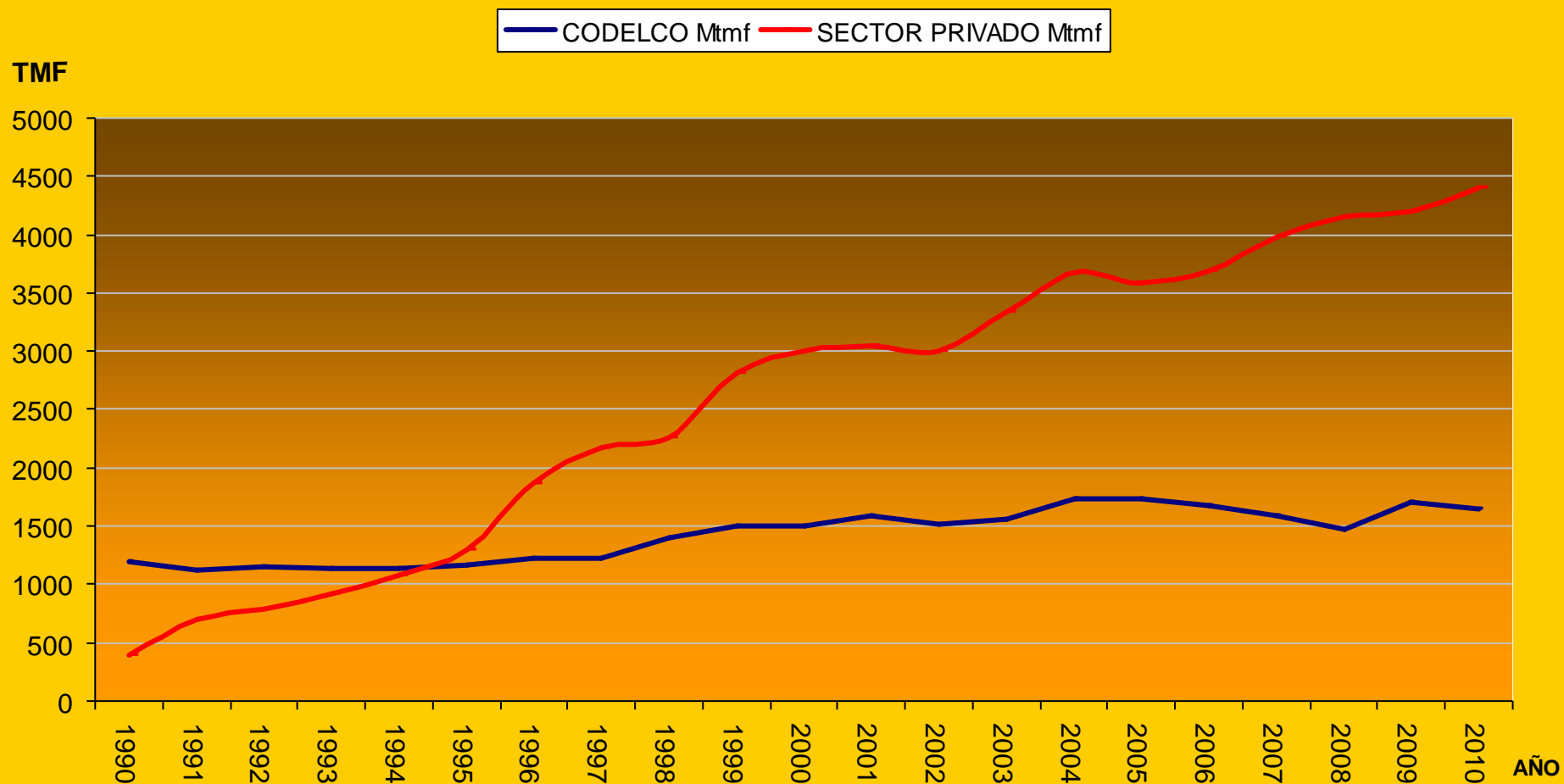
Fuente: Codelco –Sernageomin- Exposición J. Lavandero U. Chile 28-11-02

- El vicepresidente de Codelco: señor Diego Hernández, esta comprando el 49% de la ex Disputada las Condes en US.9 mil 700 millones de dólares. Éste funcionario sabe que cuando él era ejecutivo, junto al señor Keller de Anglo American, ésta empresa pagó US\$ mil 300 millones de dólares por el total de Disputada las Condes a la Exxon, comprada en tiempos de Pinochet, en 90 millones de dólares y que con un crédito fiscal cercano a los 700 millones de dólares, porque en más de 20 años, nunca le pago un peso al fisco chileno.
- **Con ese crédito fiscal, la Mina D. las Condes ha sido realmente adquirida por la Anglo en solo US\$600 millones de dólares .**
- Que además, mediante una negociación con el Presidente Lagos, en vez de pagar US\$ 400 millones, por el aumento de capital (90 de la compra a 1.300 millones de dólares en la venta), solo pagó US.\$ 36 millones de dólares

- La Constitución señala textualmente en su artículo 19 N° 24 inciso 6°. “El Estado tiene el dominio absoluto exclusivo, inalienable e imprescriptible de todas las minas”, por tanto ¿de que se hace dueño el que tiene un arriendo o concesión minera?, no de la mina misma, porque esta le pertenece al Estado, sino que sólo de lo que extrae. ¿Entonces como una empresa del Estado como Codelco podría adquirir un yacimiento minero que le pertenece Constitucionalmente al País?

- En tiempos de Pinochet, los ministros José Piñera y Buchi promulgaron una ley con la concesión plena (de rango inferior a la Constitución) para permitir que Las multinacionales volvieran a explotar el cobre chileno
- Paradojalmente las empresas extranjeras no se atrevieron a invertir en una dictadura, las inversiones que traspasa para su explotación, más de los 2/3 del cobre chileno, se hizo a partir de los años 1990 a la fecha

# CUADRO COMPARATIVO DE PRODUCCIÓN DE COBRE CHILENO



# RECURSOS DEL ESTADO EXPLOTADOS POR EMPRESAS PRIVADAS 171 MILLONES DE TONELADAS

Precio US\$	Valor	Costo 0,5 US\$/lb	Utilidades
0,7	263.818.800,000	188.442.000,000	132.240.000,000
1,0	376.884.000,000	188.442.000,000	263.157.600,000
1,5	565.326.000,000	188.442.000,000	376.884.000,000
3,0	1.130.652.000.000	188.442.000,000	942.210.000.000
4,0	1.507.960.080.000	188.442.000,000	1.319.518.080.000

Fuente : Sernageomin y Codelco

- ¿Sabe el Presidente Piñera que Codelco, explotando menos de 1/3 del cobre anualmente, le entrega más del 75% de los recursos cobre al presupuesto de la Nación? y ¿que las multinacionales, explotando más de los 2/3 de nuestro cobre, le entregan nominalmente menos de un 25%?

# La explotación minera del Cobre en Chile y el aporte al Estado



Las mineras extranjeras producen *dos veces más que Codelco* y controlan más del 70% del cobre.

- Codelco aportó al Estado 9.215 millones de dólares el año 2006.
- Las mineras extranjeras pagaron cerca de 3.000 millones de dólares de impuesto a la renta y royalty. *Tres veces menos que Codelco.*



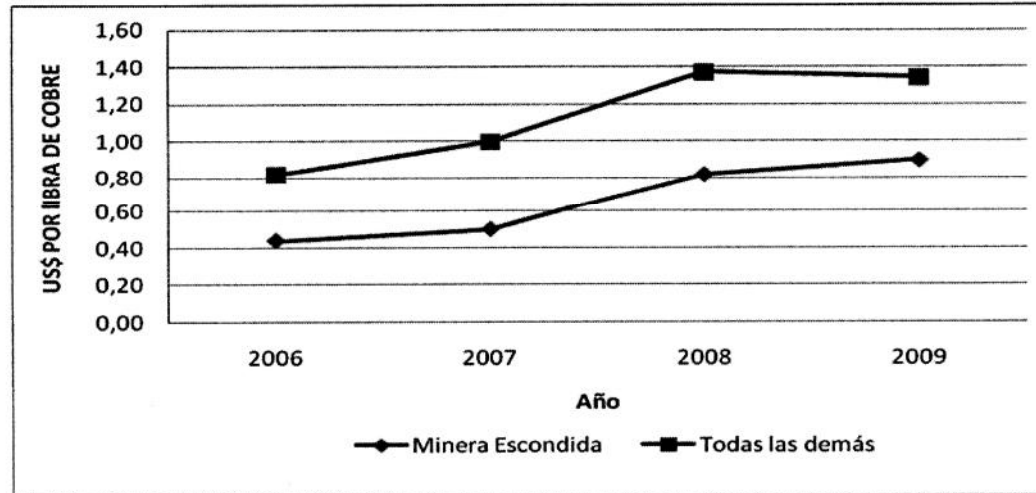
- ¿Sabían Uds. Que Codelco el año 2006 le entrego al Estado US.\$ 10 mil millones de dólares con una libra de cobre a precio inferior y una producción más baja la actual? Y en estos últimos años con precios superiores en el cobre, este organismo del Estado, no ha superado en ningún año los US.\$ 6 mil 500 millones de dólares?
- ¿Que se hizo la plata de todos los Chilenos, se volvieron a reproducir las ventas de futuro como las de Dávila.¡ Exigimos una explicación !

- Sabían Uds. que el falso royalty que creó el Presidente Lagos, un impuesto adicional de un 4%, ha rendido solo un 1,7%
- Creado este impuesto adicional, las Multinacionales de inmediato subieron artificialmente sus costos para bajarle el rendimiento a este falso royalty (el error, es que el royalty nunca ha sido un impuesto, es un precio, por eso se llama regalía o renta minera)

# SORPRESIVA ALZA DE LOS COSTOS DE EXPLOTACIÓN PARA ANULAR EL COSTO DEL IMPUESTO ADICIONAL COMO ROYALTY

Dados los altos niveles de producción con los que opera Minera Escondida, es necesario considerar las diferencias de tamaño en nuestras interpretaciones y análisis. El Gráfico 2.2 contrasta los costos operacionales unitarios, para el periodo 2006 a 2009 entre Minera Escondida y el resto de las empresas mineras consideradas en el estudio.

**Gráfico 1.2. Costo Operacional Unitario (2006-2009): Escondida vs. Resto de Empresas.**



Fuente: Elaboración propia a partir de la información publicada en los Estados Financieros disponibles en la Superintendencia de Valores y Seguros (SVS) y la que proporciona la Corporación Chilena del Cobre (Cochilco).

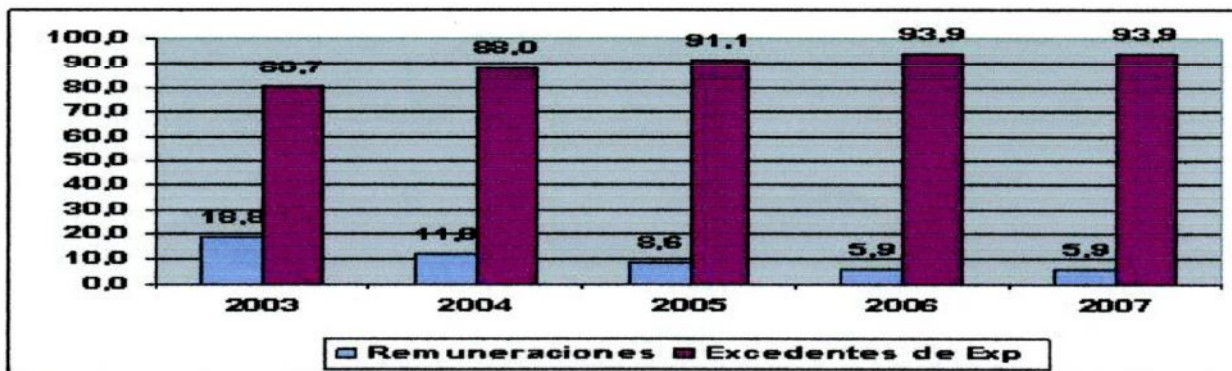
Por otro lado se observa un aumento importante de los costos operacionales informados por las empresas entre los años 2006 y 2009, que son los años en que justamente comienza a aplicar el Impuesto Específico a la Minería (Gráfico 1.2). Esto ocurre sin importar si se elige el Costo Unitario Promedio (Costo Total/Producción Total) o el promedio de los costos unitarios donde cada empresa tiene la misma ponderación (filas tercera y cuarta Tabla 1.4).

- ¿Sabían Uds. Que la Escondida, filial de la Billinton en Chile, prácticamente casi no paga impuestos y el falso royalty lo rebaja con costos artificiales a 1,7% ?
- Esta misma empresa Australiana en su país paga un 38% de impuestos y, además, un 30% como royalty

- Estos son los resultados macroeconómicos de las Grandes empresas multinacionales que explotan nuestro cobre
- Las remuneraciones bajan con respecto a su producto, lo mismo pasa con la tributación y los excedentes que se llevan año a año aumentan
- Que dice la constitución sobre las obligaciones de los concesionarios : Art. 19 N°.24 insc,7°. “La concesión minera obliga al dueño a desarrollar la actividad necesaria para satisfacer el interés público que justifica su otorgamiento”

	2003	2004	2005	2006	2007
<b>Remuneraciones</b>	<b>18,8</b>	<b>11,8</b>	<b>8,6</b>	<b>5,9</b>	<b>5,9</b>
<b>Excedentes de Exp</b>	<b>80,7</b>	<b>88,0</b>	<b>91,1</b>	<b>93,9</b>	<b>93,9</b>
<b>Impptos. Net de Sub</b>	<b>0,5</b>	<b>0,3</b>	<b>0,2</b>	<b>0,2</b>	<b>0,1</b>

Fuente: Cuentas Nacionales de Chile, 2003-2009, Banco Central, mayo 2010  
 La siguiente gráfica muestra la increíble mala distribución del PIB entre el trabajo y el capital en la minería



Fuente: Cuentas Nacionales de Chile, 2003-2009, Banco Central, mayo 2010

### **Ganancias Remesadas al Exterior por las Empresas Extranjeras (IED)**

1. Las ganancias efectivas de las empresas extranjeras que se han apropiado de más de 70% del cobre chileno son de 20 mil millones de dólares en 2006.
2. Equivalen a dos veces el PIB de Bolivia de 2006.
3. Equivalen a distribuir US\$ 3.600 anuales a 3 millones de familias que representan 12 millones de los 17 millones de la población chilena.

**Los que por su importancia estratégica piensen que Chile debe ser dueño de su principal riqueza y crean que deben renacionalizarla, pueden considerar los siguientes modos..**

- **1) Aplicar la disposición para nacionalizar el cobre que esta vigente en la Constitución del 80. DISPOSICIONES TRANSITORIAS.- TERCERA.- “ La gran minería del cobre y las empresas consideradas como tal, nacionalizadas en virtud de lo prescrito en la disposición 17 transitoria de la Constitución Política de 1925, continuaran rigiéndose por las normas constitucionales vigentes a la fecha de promulgación de esta Constitución” y que obtuvo Salvador Allende por la unanimidad en el Congreso y ya, con un simple decreto supremo, como quedo establecido en nuestra Carta Fundamental**
- **2) Expropiar las instalaciones sobre la mina, ya que aquellas que están debajo, como yacimiento sin explotar, de acuerdo a la Constitución “le pertenecen de manera absoluta, imprescriptible e inalienable al Estado”**
- **3) Los que tengan un temor subyacente a la renacionalización del cobre, pueden al menos exigir que estas empresas paguen los mismos tributos exigidos a Codelco tal como lo dice la Constitución en los Art.19 N° 2, N° 20 y N° 22 : “la igualdad ante la ley . En Chile no hay personas ni grupos privilegiados...**
- **Pero hay más, especialmente frente al comportamiento de Anglo America, en que lo que esta en juego es lo establecido en ambas constituciones 1925 y 80 sobre la propiedad de los yacimientos mineros.**
- **4) El Art. 19 N°.24 inc.7 señala “La concesión minera obliga al dueño a desarrollar la actividad necesaria para satisfacer el interés público que justifica su otorgamiento**



**“ ...NO DEBEMOS CONSENTIR QUE ESA VASTA Y RICA REGION SEA CONVERTIDA EN UNA SIMPLE FACTORIA EXTRANJERA...” BALMACEDA**